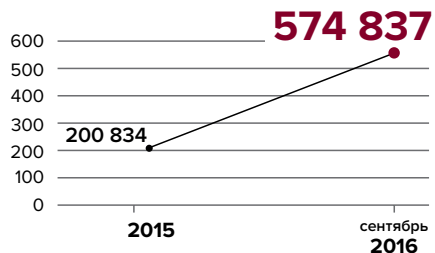




СТАТИСТИКА САЙТА WWW.SHINGLAS.RU

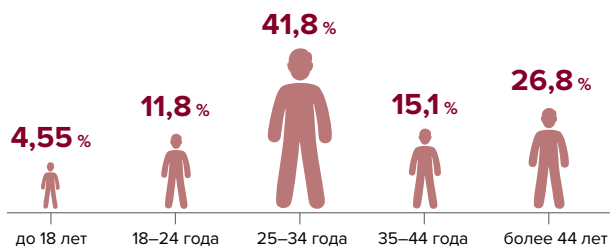
Посещаемость сайта, тысяч человек



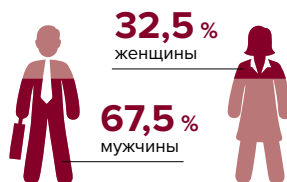
География



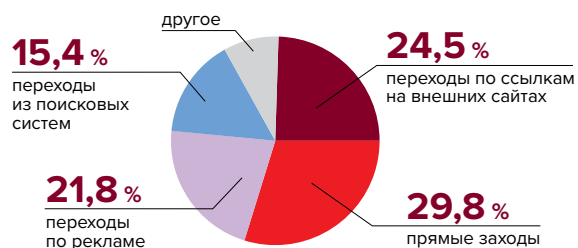
Возраст посетителей



Пол посетителей



Основные источники трафика



Опционально



Контакты региональных технических специалистов

ЦФО, Москва +7 (916) 877 01 79, azarov@tn.ru
 СЗФО, ПФО +7 (981) 762 80 28, shubin@tn.ru
 ЮФО +7 (922) 133 03 17, azubkov@tn.ru
 Дальневосточный ФО +7 (914) 321 86 24, perfiliev@tn.ru
 Сибирский ФО +7 (913) 465 54 83, krasnoselskih@tn.ru
 Уральский ФО +7 (964) 852 04 22, smeltsov@tn.ru
 Часть Приволжского ФО +7 (987) 255 83 38, imaev@tn.ru
 Башкортостан, Удмуртия, Оренбуржье



Возможности сайта SHINGLAS.RU для подрядчиков



WWW.SHINGLAS.RU

Приложение для смартфонов и планшетов:



AppStore
i-SHINGLAS




Google Play
ITN SHINGLAS

ЗНАНИЯ. ОПЫТ. МАСТЕРСТВО.

5 ПРИЧИН

ЗАРЕГИСТРИРОВАТЬСЯ
НА САЙТЕ WWW.SHINGLAS.RU



1. Промо-страница на сайте ведущего производителя кровельных материалов для поиска новых клиентов. Начиная с этого этапа подрядчик может:

1. получать заказы с сайта,
2. получать техническую поддержку от производителя,
3. стать официальным сервисным центром.

2. Участие в бонусных и акционных программах, а также в специальных мероприятиях для Клуба подрядчиков.

3. Поддержка производителя (мастер-классы, информационные и рекламные пакеты).

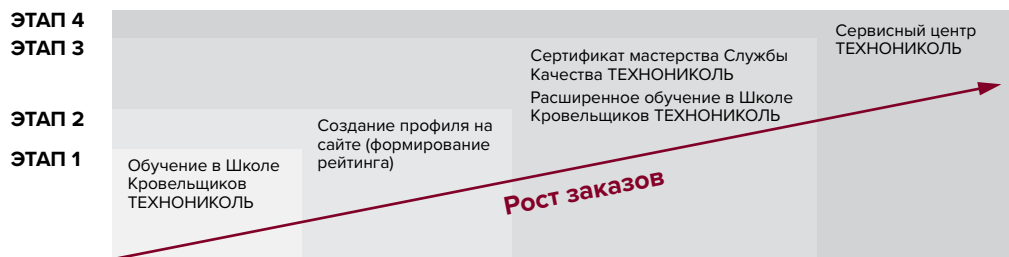
4. Горячая линия (помощь в решении любого вопроса по продукции ТЕХНОНИКОЛЬ).

5. Обучение и сертификация в Школе Кровельщиков ТЕХНОНИКОЛЬ:



1. обучение основам монтажа гибкой черепицы,
2. расширенное обучение в Школе Кровельщиков ТЕХНОНИКОЛЬ,
3. получение сертификата мастерства от Службы Качества ТЕХНОНИКОЛЬ.

ЭТАПЫ РОСТА С ТЕХНОНИКОЛЬ



САЙТ WWW.SHINGLAS.RU — ВАША БЕСПЛАТНАЯ РЕКЛАМА



Ежедневно тысячи застройщиков и частных домовладельцев ищут качественного подрядчика для выполнения кровельных работ на сайте www.shinglas.ru. Эти заказы могут стать вашими после трех простых действий:

1. создания и заполнения профиля на сайте www.shinglas.ru,
2. обучения в Академии ТЕХНОНИКОЛЬ,
3. обновления профиля новыми объектами с черепицей ТЕХНОНИКОЛЬ SHINGLAS.

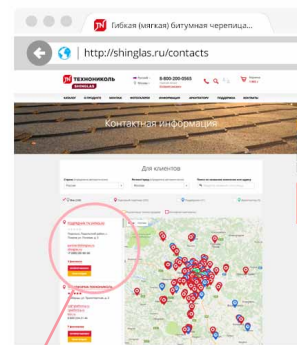
Зарегистрироваться могут как компании, так и частные бригады, залог успеха — это реализованные проекты и качественно заполненный профиль.



ИНСТРУКЦИЯ ПО РАБОТЕ С СЕРВИСОМ

Создание профиля подрядчика

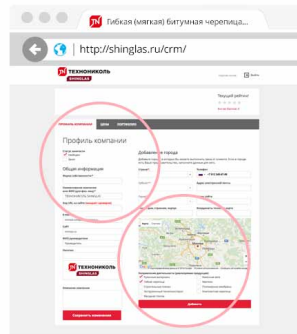
После регистрации и подтверждения аккаунта контактные данные подрядчика появятся на странице контактов <http://shinglas.ru/contacts/>



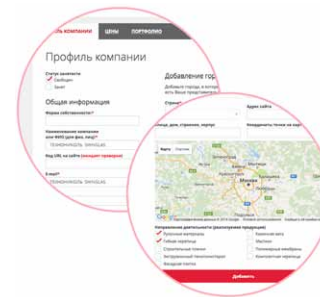
Все данные вы сможете посмотреть в списке слева от карты.

Профиль компании

Также на сайте shinglas.ru появится страница с информацией о подрядчике. Информацию на данной странице можно редактировать через ваш личный кабинет. После успешной авто-



ризации в личном кабинете вы попадете на страницу профиля вашей компании. На странице есть три вкладки: профиль компании, цены, портфолио.



На первой вкладке можно внести всю необходимую информацию о вашей компании:

- статус занятости,
- общую информацию о компании и логотип,
- если у вас несколько представительств в разных городах, вы можете для них добавить контактные данные, а также указать направления деятельности.

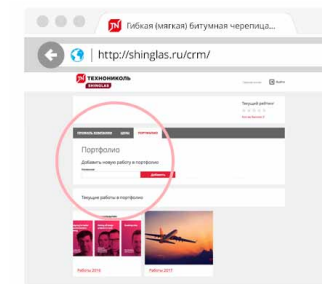
Цены

Во вкладке «Цены» заполняется стоимость определенных видов.



Портфолио

В «Портфолио» вы можете добавить примеры ваших работ. На странице есть три вкладки: профиль компании, цены, портфолио. Чтобы добавить новые работы в ваш профиль, необходимо ввести название альбома в поле и нажать кнопку «Добавить».



Рейтинг

В разделе «Кто монтирует?» на сайте shinglas.ru подрядчики ранжируются в соответствии с опытом и квалификацией. У каждого подрядчика есть рейтинг в виде пяти звезд.

Чтобы получить более высокий рейтинг, нужно:

1. пройти обучение,
2. получить сертификат мастерства от Службы Качества ТЕХНОНИКОЛЬ,
3. заполнить профиль и выложить фото готовых проектов (портфолио).

